







DAS STABILE W-35/1035 TRAPEZPROFIL



Format

-  Profilhöhe - 35 mm
-  Plattenbreite - 1070 mm
-  Nutzbreite - 1035 mm
-  Zinkauflage - 275 g/m²
- Sehr langlebige und pflegeleichte Dachbleche
- Beidseitiger Vliesrückschnitt möglich
- Antikapillarrille
- Leichtes Gewicht
- Schnelle Montage

W-35/1035 (35/207) Trapezprofil DACH

Artikelnummer W35LR

Unser starkes WECKMAN W-35/1035 Trapezprofil besitzt eine hohe Tragfähigkeit und ist besonders in Regionen mit einer hohen Schneelast von Vorteil. Die Profilhöhe von 35 mm sorgt dafür, dass auch größere Wassermassen, bei niedriger Dachneigung, gut abfließen können. Es besitzt standardmäßig eine Antikapillarrille, welche eingedrungenes Wasser abfängt und in Richtung Traufe abfließen lässt.

Verfügbar in verschiedenen Farben ist ein Zuschnitt ab einer Länge von 150 mm ganz nach Ihren Wünschen möglich!

Lieferform	Lieferlänge in mm	Stärke in mm	Gewicht in kg/m ²	Artikelnummer
80 µm Shimoco	150 - 10000	0,50	5,01	5650W35LR
60 µm Puramid				5250W35LR
35 µm Mattpolyester				5150W35LR
25 µm Polyester				5050W35LR
25 µm Polyester	150 - 11000	0,63	6,45	5063W35LR
25 µm Polyester	150 - 12000	0,75	7,65	5075W35LR
60 µm Puramid	150 - 12000	0,75	7,65	5275W35LR
Holzoptik Eiche 35 µm Strukturpolyester	150 - 10000	0,50	5,01	505043W35LR
Aluminium 25 µm Polyester	150 - 9000	0,70	2,29	9070W35LR
25 µm Polyester (ohne DIN & Garantie)	150 - 8000	0,40	4,05	5040W35LR
Zuschlag für Vliesstoffbeschichtung 1100g Feuchtigkeitsaufnahme pro / m ²			0,10	W35LV
*Zuschlag für Vliesstoffbeschichtung Soundabsorptionsvlies 2500 g Feuchtigkeitsaufnahme pro / m ²			0,25	W35SC

QUERSCHNITTZEICHNUNG - LR

